

# 수강신청시스템(모바일) 사용자 매뉴얼 [계절수업]



2026.5.

# 제 주 대 학 교

## 1. 시스템 개요 및 앱 설치

### 가. 시스템 개요

- 수강신청 : 실제 수강신청으로 개설교과목을 조회하여 **선착순으로 신청**
- 메뉴구성 : 학사일정에 따라 아래와 같이 시스템의 기능 제공
- ※ 계절수업은 '희망과목' 담기 해당 없음
- ※ 로그인은 **신청 기간 30분 전부터 가능** (실제 신청은 수강신청 시간부터 가능)



메뉴구성(제공)		수강신청 기간		
		조회	저장	삭제
공지사항	공지사항	○		
조회	개설과목 조회	○		
	수강신청 내역조회	○		
수강신청	개설과목 조회/신청	○	○	
	수강내역 조회/삭제	○		○

- [조회]메뉴에서는 조회만 가능, [수강신청]에서 저장, 조회, 삭제 가능
- 스마트폰 수강신청 이후 포털 또는 통합정보시스템에서 반드시 신청 내역을 확인

### 나. 시스템 환경

- 아이폰(아이패드), 안드로이드OS를 사용하는 폰 및 태블릿 PC에서 이용이 가능
- 동일한 아이디로 동시에 두 군데 이상의 기기에서 모바일 수강신청으로 로그인 했을 경우 **마지막으로 로그인 한 사용자만 사용 가능(웹 수강신청과 모바일 수강신청 동시사용 불가)**

### 다. 수강신청 앱 다운로드 및 설치 방법

- 앱스토어를 통하여 설치하기(아이폰,아이패드)
- Play스토어를 통하여 설치하기(안드로이드)
- **"제주대학교"**를 검색하여 **"제주대학교 수강신청"** 어플을 설치

## 2. 모바일 수강신청 로그인 및 환경 설정

### 가. 실행 및 로그인



- "아이디 (Portal ID), 비밀번호(PASSWORD)" 입력
- ID저장을 원할 경우는 "Saved ID" 체크박스 선택



- 모바일 수강신청은 국문 / 영문을 지원합니다.



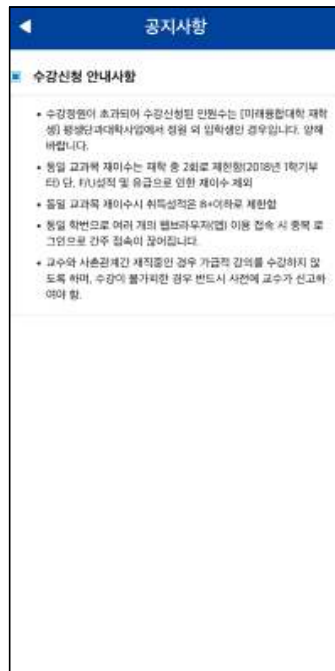
- 최초 선택된 언어가 기본으로 사용되며  
설정 > 언어재설정 메뉴에서 언제든지 언어 변경이 가능합니다.

나. 메인 메뉴 / 사용자 정보 / 설정

메인 메뉴

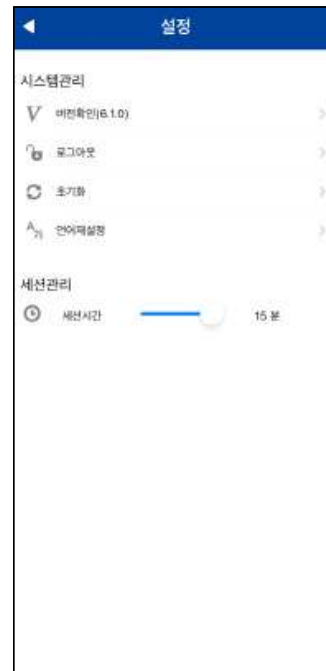


공지사항



메인페이지 우측 상단 "환경설정" 선택

"버전확인, 로그아웃, 초기화, 언어재설정, 세션관리"



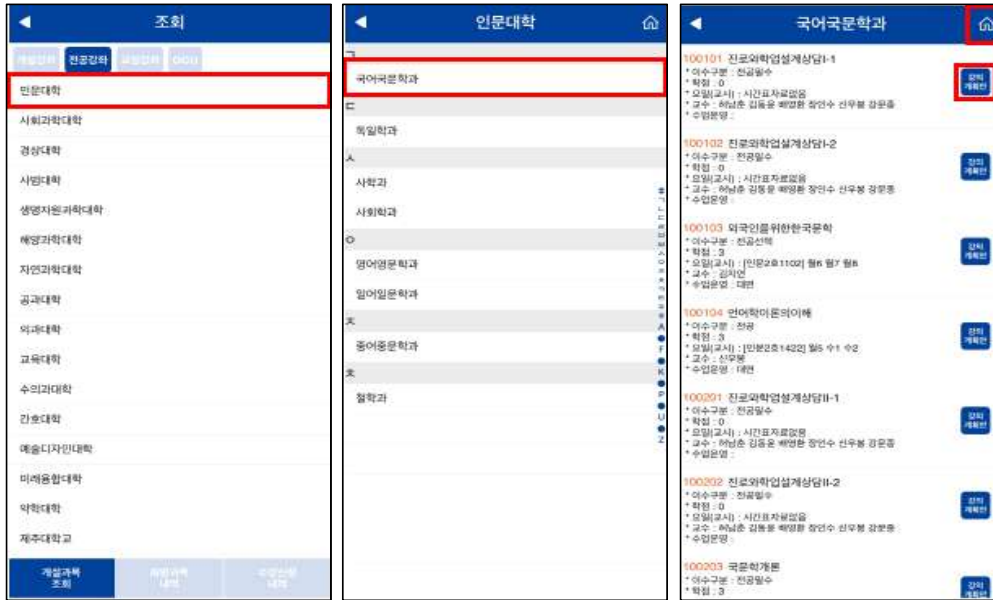
### 3. 조회 (개설과목 조회, 수강신청 내역)

#### 가. 개설과목 조회

과목조회

학과선택

개설과목 상세화면



- 개설강좌, 전공강좌, 교양강좌 버튼으로 원하는 개설강좌를 조회
- 리스트에 조회된 아이템을 선택하면 상세화면이 조회되고 저장 버튼 클릭하여 신청
- 교수계획서 버튼을 선택하면 교수계획서가 조회됨
- 홈아이콘 선택시 개설강좌 메인화면으로 이동

#### 나. 수강신청 내역조회



## 4. 수강신청 및 삭제

### 가. 수강신청 (개설과목 조회/신청)

강좌버튼 선택



아이템 선택



개설과목 상세화면(신청)



- 개설강좌, 전공강좌, 교양강좌 버튼으로 원하는 개설강좌를 조회
- 리스트에 조회된 아이템을 선택하면 상세화면이 조회됨
- 저장 버튼 선택하여 수강신청

### 나. 수강신청 조회/삭제

수강신청 조회,삭제



시간표 조회



- "삭제" 버튼을 클릭하여 수강신청을 삭제
- 우측 상단 "시간표" 버튼을 클릭하여 시간표 조회